



Heimili og skóli

Landssamtök foreldra



SAMFÉLAG, FJÖLSKYLDA OG TÆKNI

capacent
GALLUP

Heimili og skóli

Helstu niðurstöður SAFT könnunar 2013

Foreldradagur í Borgarnesi 22. nóvember 2013

Framkvæmdalýsing

Lýsing á könnun

Markmið

Að fá upplýsingar um net- og farsímanotkun barna og unglunga auk þess að skoða breytingar frá fyrri mælingum.

Framkvæmdatími

Fyrirlögn: Maí - júní 2013

Net (Börn og foreldrar): 2. júlí - 27. ágúst 2013

Aðferð

Fyrirlögn í skólum: Börn úr 4.-10. bekk í grunnskólum víða um land svöruðu spurningalista í skólastofu
Net: Haft var samband við 1500 foreldra barna á aldrinum 10-16 ára með tölvupósti þar sem þeim var kynnt könnunin með ítarlegum hætti og óskað eftir þátttöku þeirra og barna þeirra. Þeir sem samþykktu þátttöku fyrir sig og barnið fengu sendar með tölvupósti tvær slóðir sem vísuðu annars vegar í foreldrakönnunina og hins vegar í barnakönnunina. Foreldrar sem haft var samband við eru þátttakendur í Viðhorfahópi Capacent Gallup.

Stærð úrtaks og svörun

Úrtak

Fyrirlögn í skólum **Net - Svör barna** **Net - Svör foreldra**

585

1500

1500

Svara ekki

60

1071

974

Fjöldi svarenda

525

429

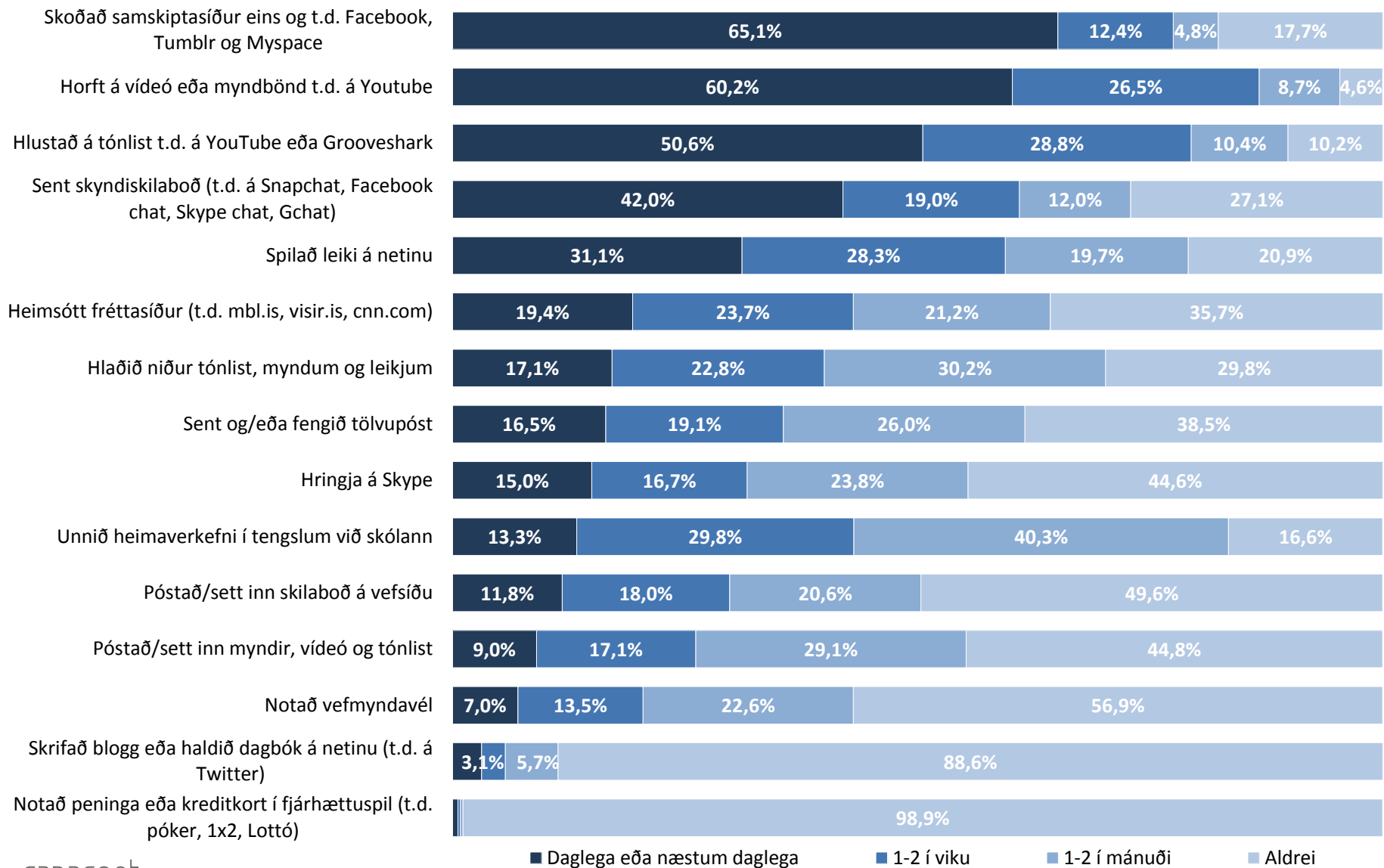
526



Netnotkun

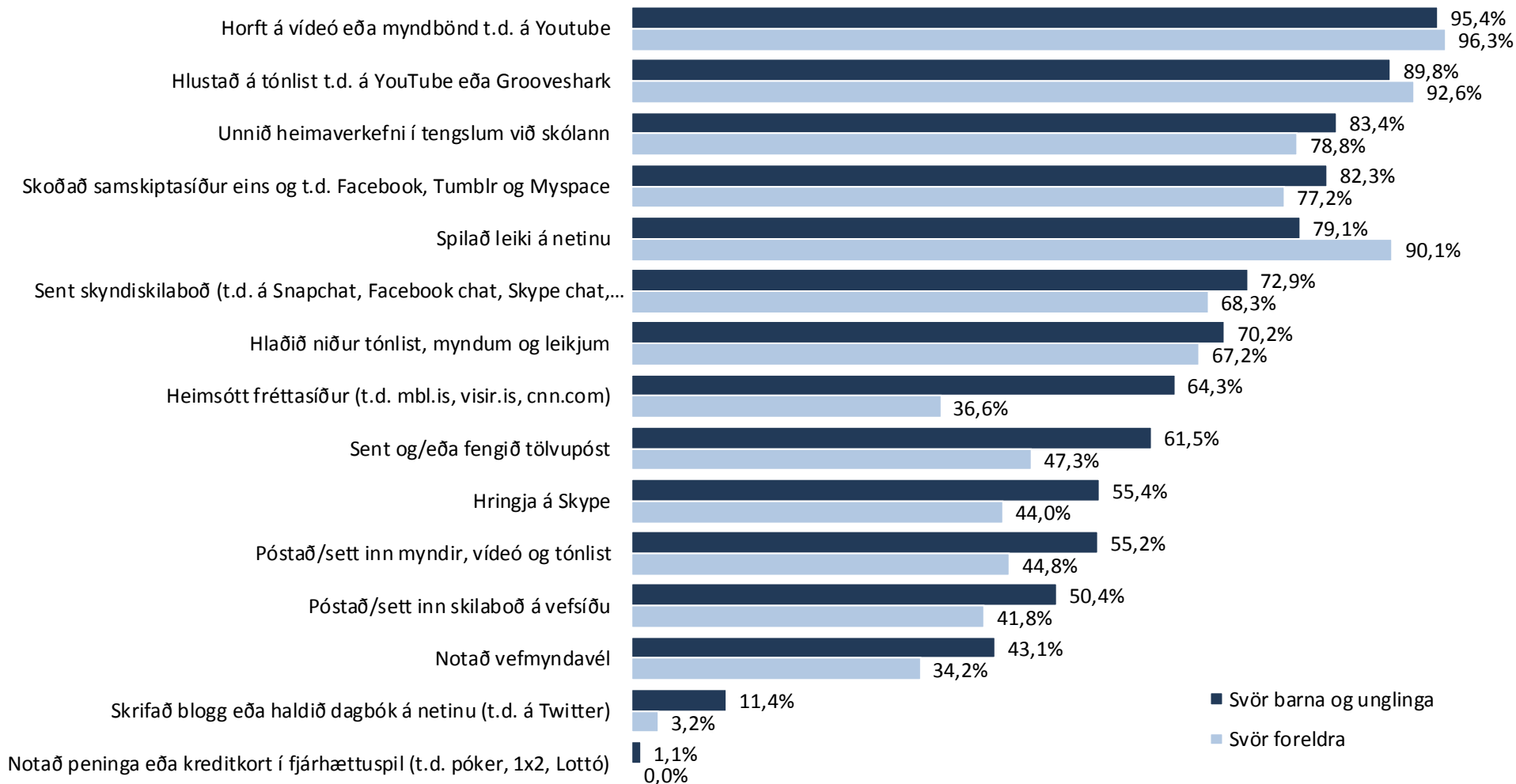
Hefur þú gert eitthvað af eftirfarandi á netinu á síðastliðnum mánuði?

- Svör barna og unglinga



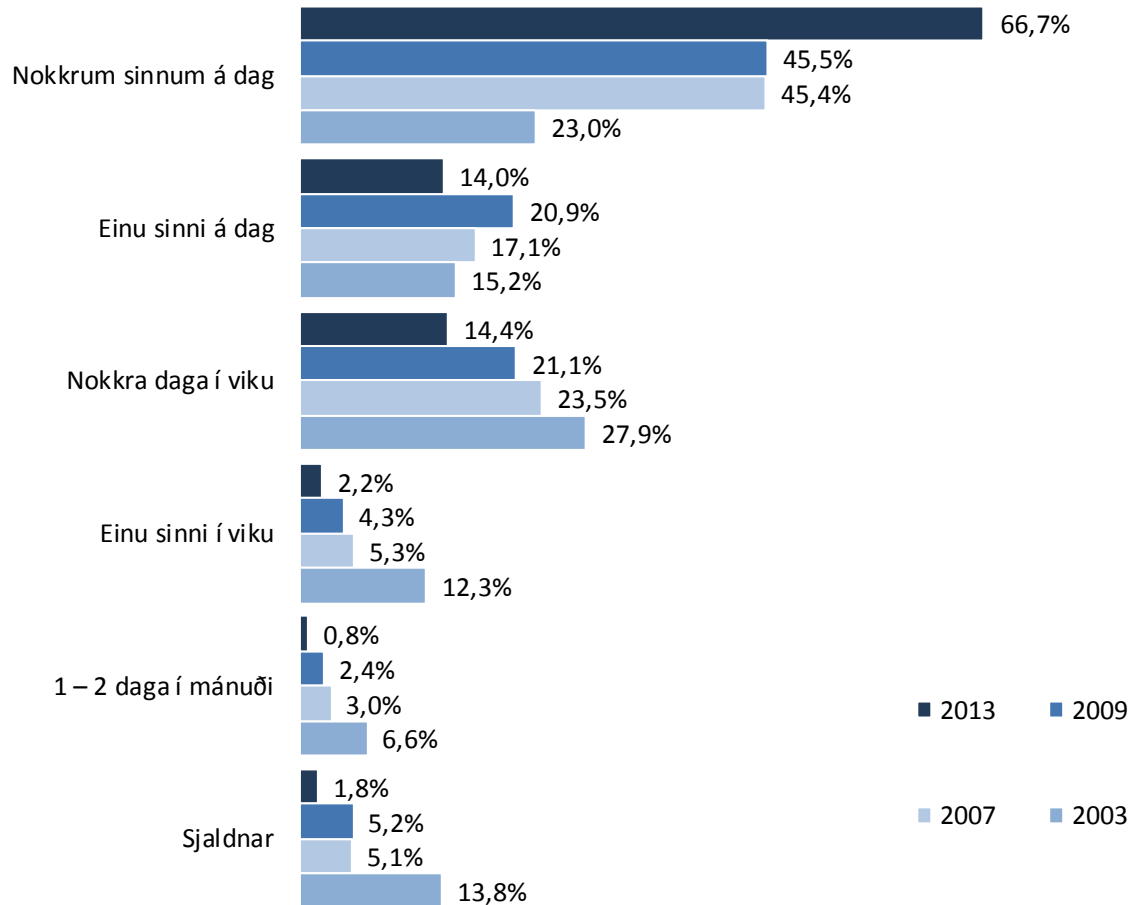
Hefur þú gert eitthvað af eftirfarandi á netinu á síðastliðnum mánuði? / Að svo miklu leyti sem þú veist til hvers notar barnið netið?

Hlutfall sem notar netið



Hversu oft notar þú vanalega netið heima eða annars staðar? - Svör barna og unglunga

Samanburður



Meðaltal klst. á dag á venjulegum virkum degi yfir vetrartímann er

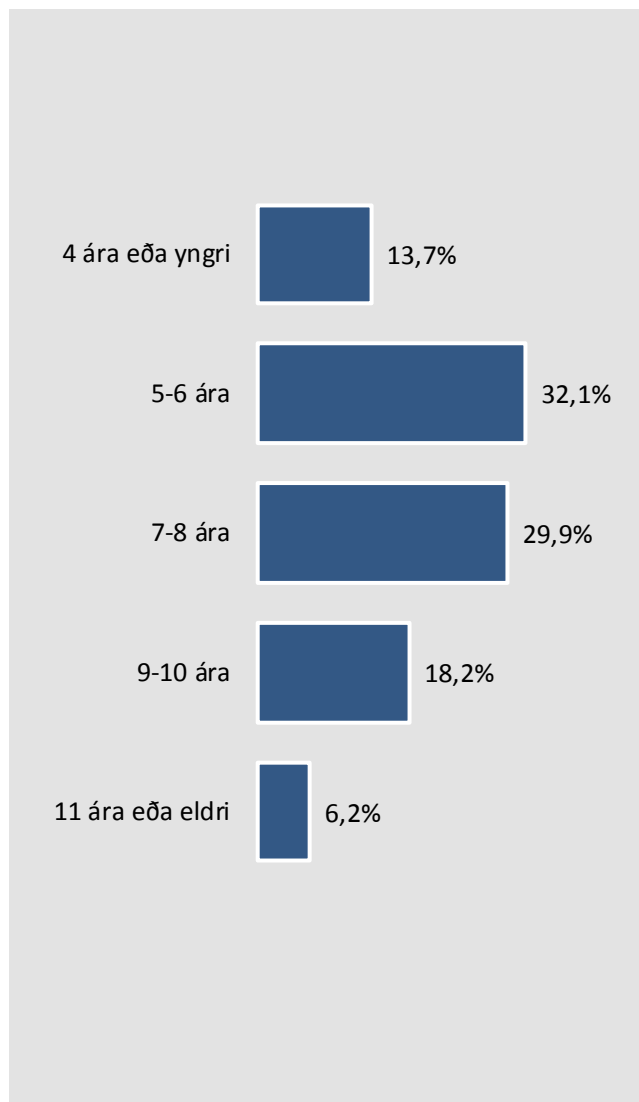
1,8 klst.

Meðaltal klst. á dag um helgar eða í fríum er

2,3 klst.

Naumlega 81% íslenskra barna og unglunga í 4.- 10. bekk nota netið a.m.k. einu sinni á dag. Þetta hlutfall hefur aukist töluvert frá því árið 2009 en þá sögðust 45,5% nota netið nokkrum sinnum á dag og samtals 66,4% a.m.k. einu sinni á dag.

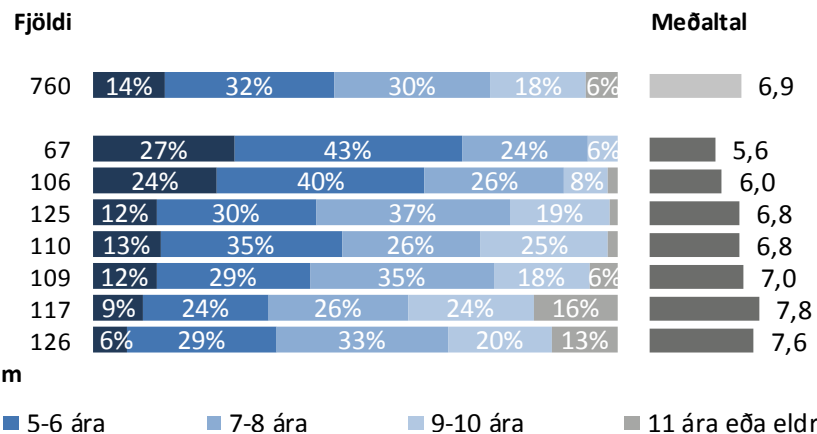
Hvað varstu gamall/gömul þegar þú notaðir netið í fyrsta sinn? - Svör barna og unglinga



Heild Bekkur *

- 4. bekkur
- 5. bekkur
- 6. bekkur
- 7. bekkur
- 8. bekkur
- 9. bekkur
- 10. bekkur

* Marktækur munur á meðaltölum



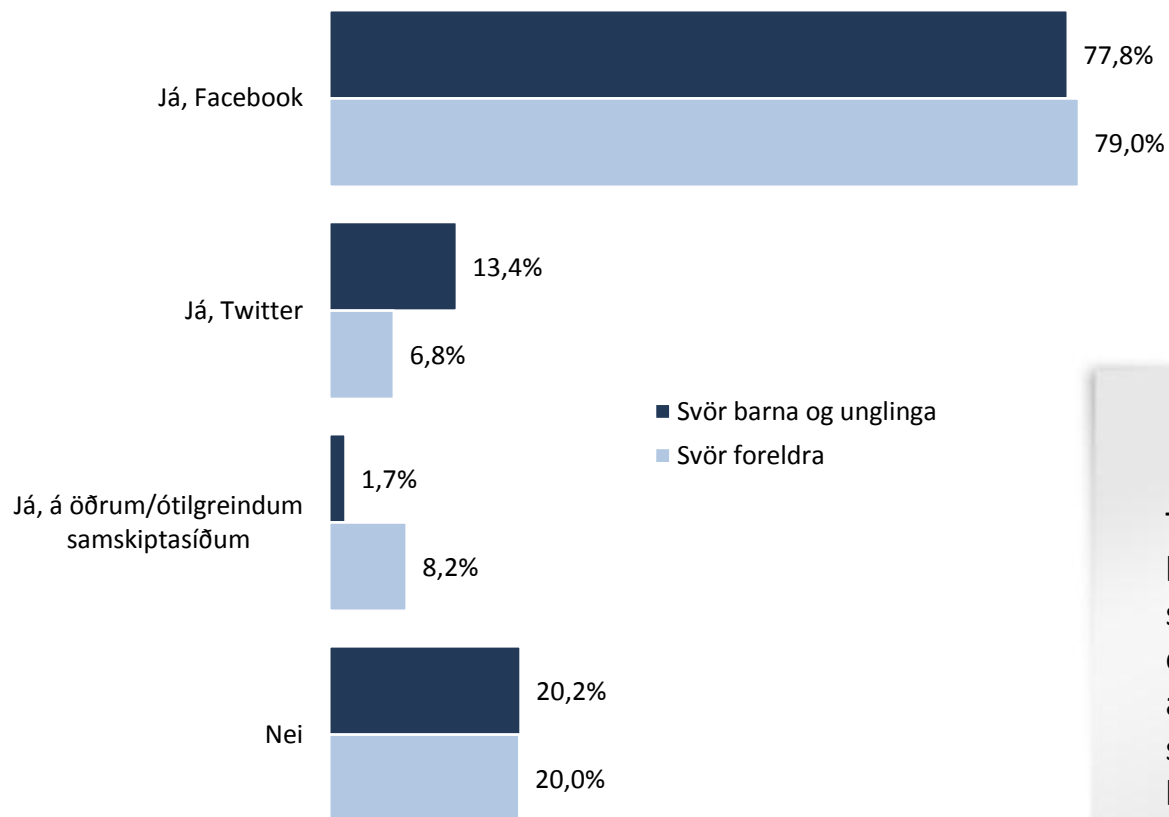
■ 4 ára eða yngri ■ 5-6 ára ■ 7-8 ára ■ 9-10 ára ■ 11 ára eða eldri

Að meðaltali segjast íslensk börn vera 6,9 ára þegar þau nota netið í fyrsta sinn og stendur sá aldur í stað frá síðustu mælingu árið 2009 en árið 2003 var meðalaldurinn 8,7 ára



Samfélagsmiðlar

Ert þú með þína eigin síðu/prófíl á samskiptasíðu? / Er barn þitt með síðu/prófíl á samskiptasíðum eins og Facebook eða Twitter?



Tæplega þriðjungur nemenda í 4. bekk sagðist vera með Facebook síðu en 99% barna í 10. bekk. Eins eykst vinnafjöldi á Facebook með aldri meðal þeirra sem eru með síðu/prófíl á Facebook. Fjórðungur barna í 10. bekk er með síðu/prófíl á Twitter en nær enginn í 4. og 5. bekk.

Hvernig er síðan þín/prófillinn þinn á Facebook stilltur? - Svör barna og unglunga



- Alveg opinn, allir geta skoðað
- Að hluta til lokaður, aðeins vinir vina minna og vinir geta skoðað
- Lokaður, aðeins vinir geta skoðað

Kyn *

Strákur

294

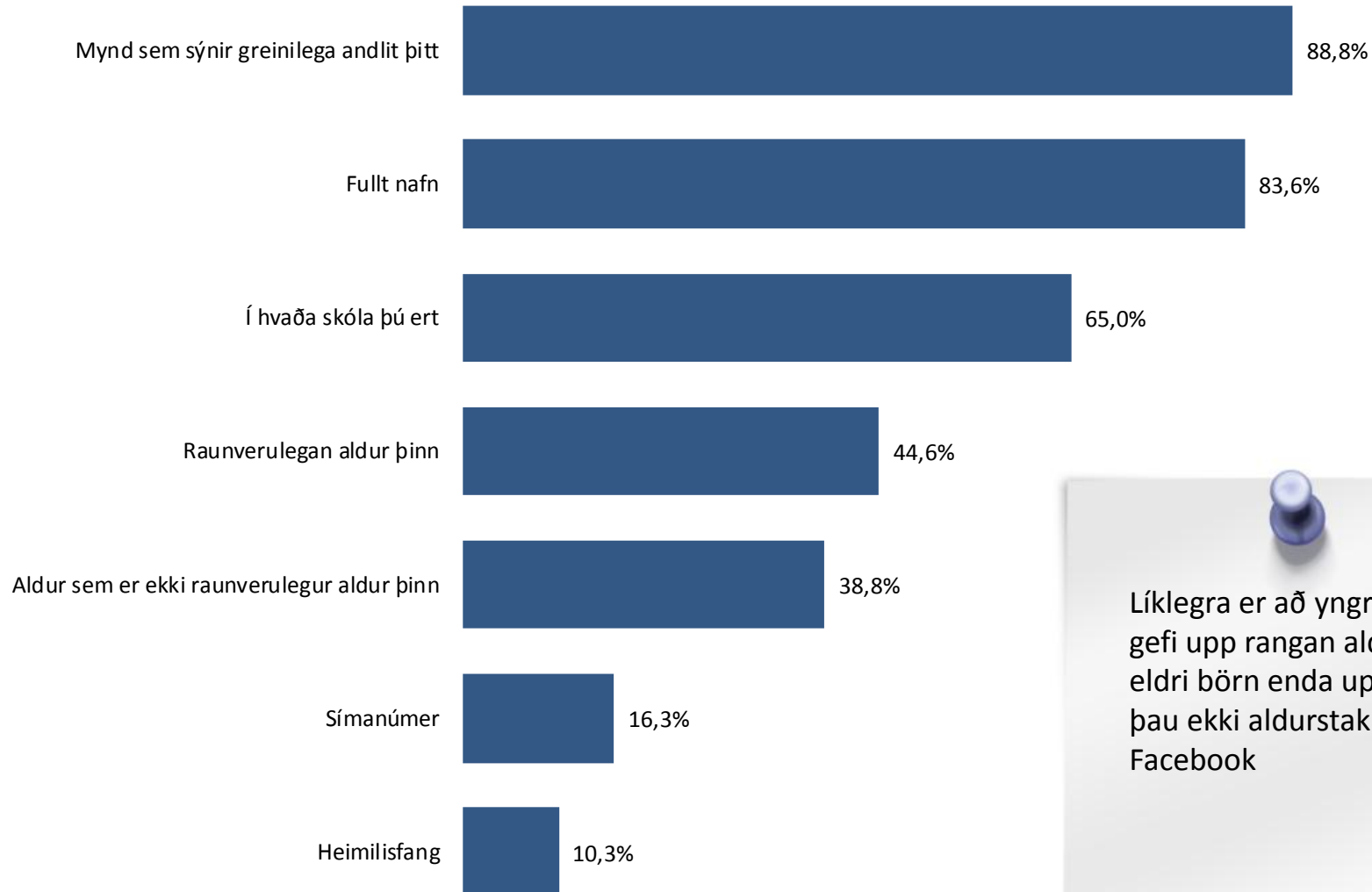


Stelpa

329



Hvaða upplýsingar gefur þú upp um þig á prófílnum þínum á samskiptasíðum eins og Facebook eða Twitter? - Svör barna og unglinga

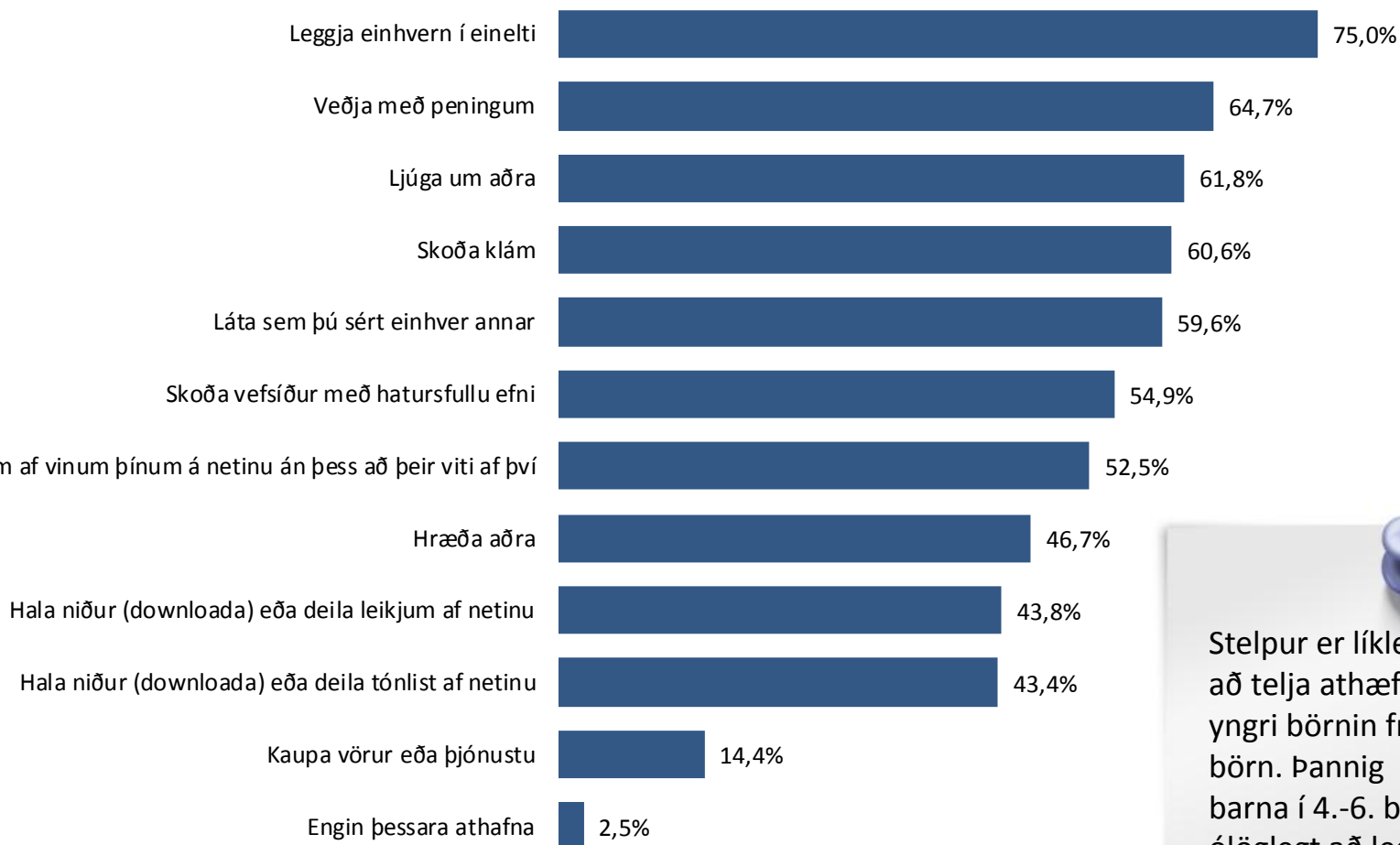


Líklegra er að yngri börn gefi upp rangan aldur en eldri börn enda uppfylla þau ekki aldurstakmörk Facebook




Einelti

Hvað af eftirfarandi telur þú vera ólöglegt? - Svör barna og unglinga




Stelpur er líklegri en strákar til að telja athæfin ólögleg og yngri börnin frekar en eldri börn. Þannig telja yfir 80% barna í 4.-6. bekk það ólöglegt að leggja einhvern í einelti á meðan sambærilegt hlutfall í 10. bekk er 63%.

Hefur þú einhvern tíma sent / sett inn skilaboð, texta eða mynd í farsíma/ á netið sem var andstyggilegt í garð annarrar persónu? – Svör barna og unglunga



Innan við 1% foreldra telur að barn sitt hafi endurtekið lagt annað barn í einelti á netinu, þ.e. strítt eða áreitt það endurtekið, ógnað því eða skilið út undan

Á netið...

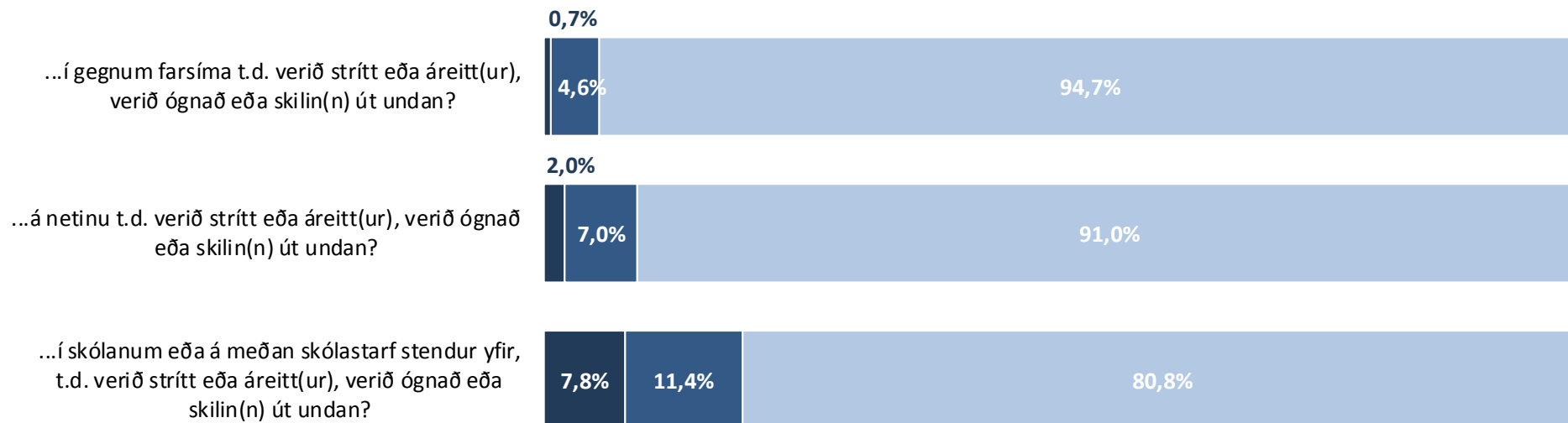


* Marktækur munur

■ Já

■ Nei

Hefur þú einhvern tíma á síðastliðnum 12 mánuðum orðið fyrir einelti... – Svör barna og unglinga



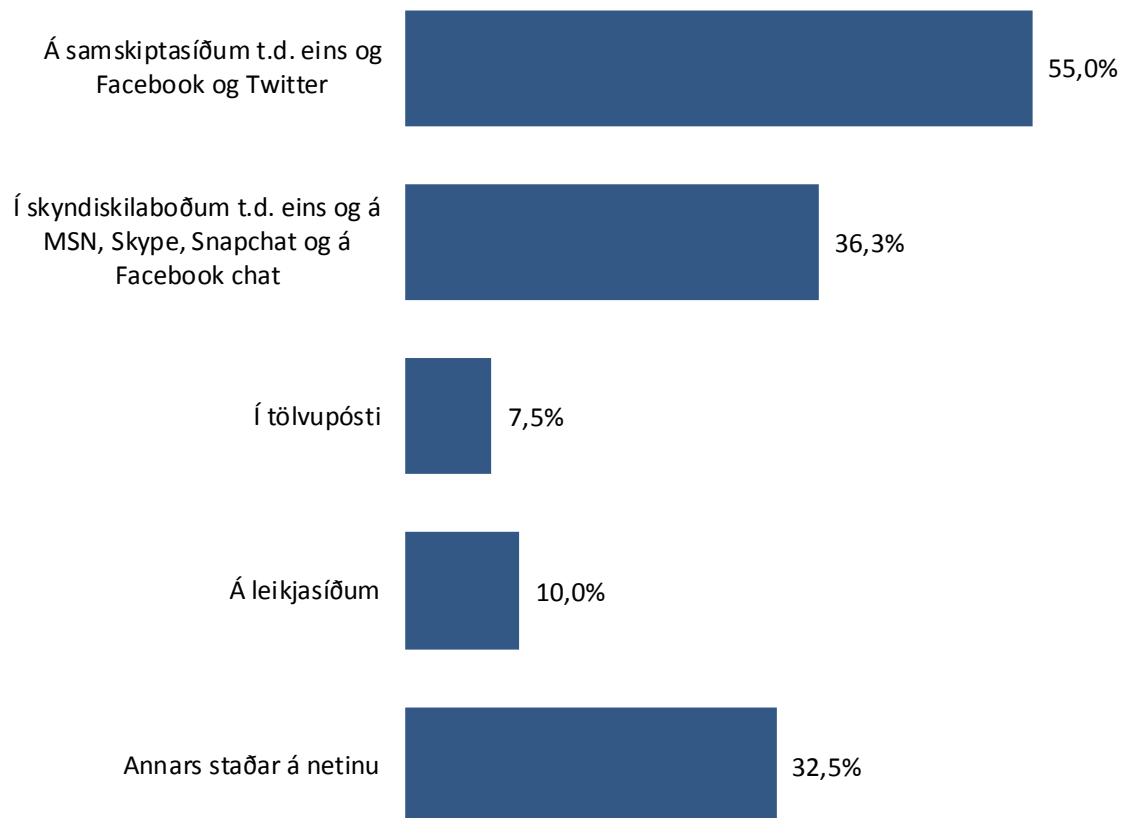
■ Já, einu sinni í mánuði eða oftar

■ Já, en sjaldnar en einu sinni í mánuði/ótilgreint

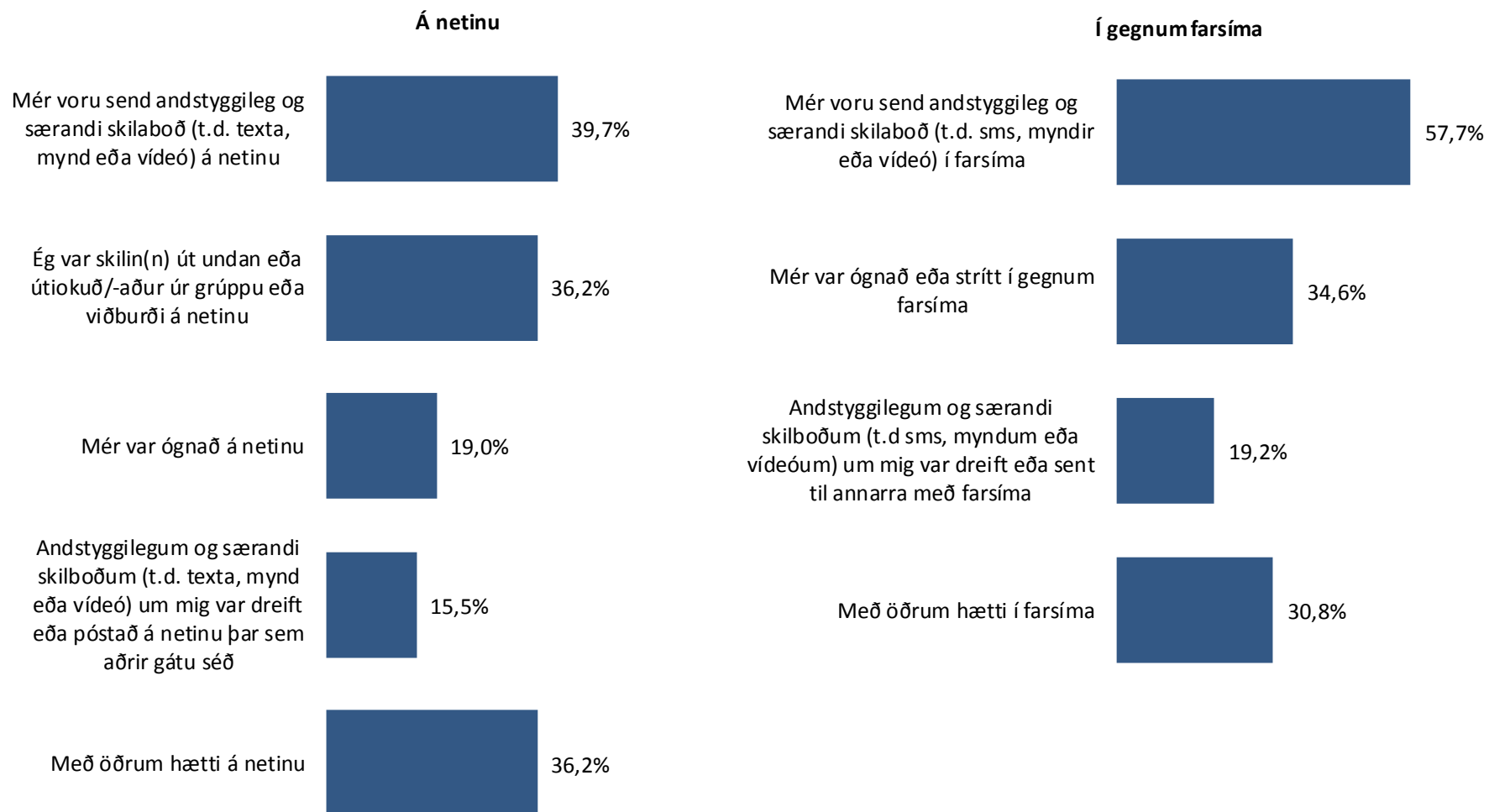
■ Nei, aldrei

Hlutfall barna og unglinga sem orðið höfðu fyrir einelti á netinu var 12% í Danmörku, 11% í Svíþjóð og 8% í Noregi skv. EU kids online könnuninni

Hvar á netinu hefur eineltið átt sér stað? – Svör barna og unglunga sem höfðu orðið fyrir einelti



Með hvaða hætti hefur eineltið átt sér stað? – Svör barna og unglinga sem höfðu orðið fyrir einelti





Klám og áhættuhegðun

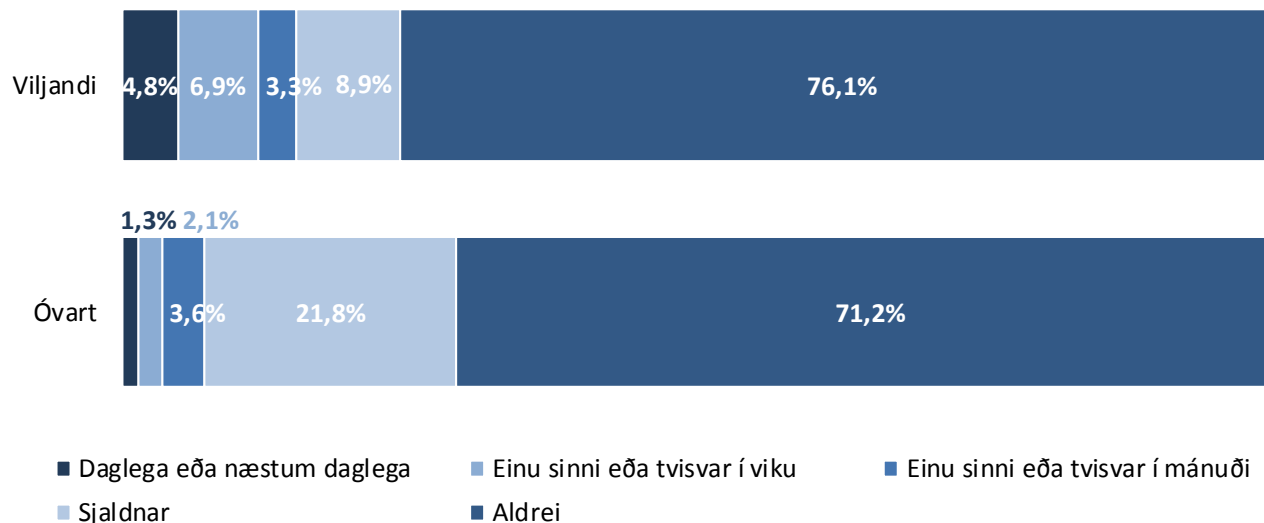
Hversu oft hefur þú ÓVART/VILJANDI farið inn á vefsíðu sem sýnir myndir eða myndbönd af nöktu fólki (klám) á sl. 12 mánuðum? – Svör barna og unglinga



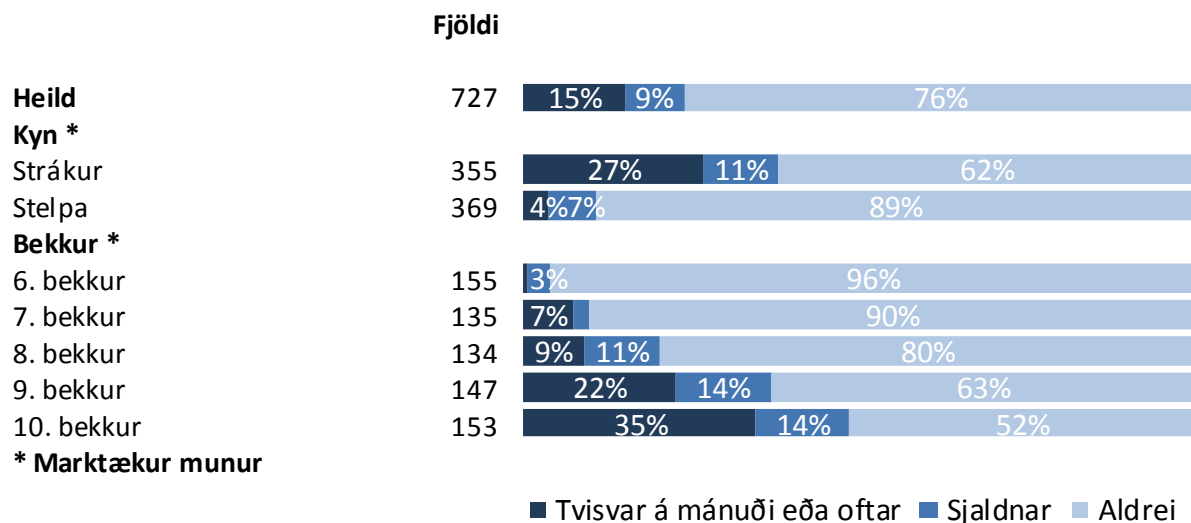
- Hafa farið (óvart/viljandi) inn á vefsíðu sem sýnir myndir eða myndbönd af nöktu fólki (klám) á sl. 12 mánuðum
- Hafa hvorki farið óvart né viljandi inn á vefsíðu sem sýnir myndir eða myndbönd af nöktu fólki (klám) á sl. 12 mánuðum

Í Noregi höfðu 34% barna og unglinga séð kynferðislegt efni á netinu á sl. 12 mánuðum, í Danmörku er hlutfallið 29% og í Svíþjóð 26% skv. EU kids online

Hversu oft hefur þú ÓVART/VILJANDI farið inn á vefsíðu sem sýnir myndir eða myndbönd af nöktu fólki (klám) á sl. 12 mánuðum? – Svör barna og unglinga



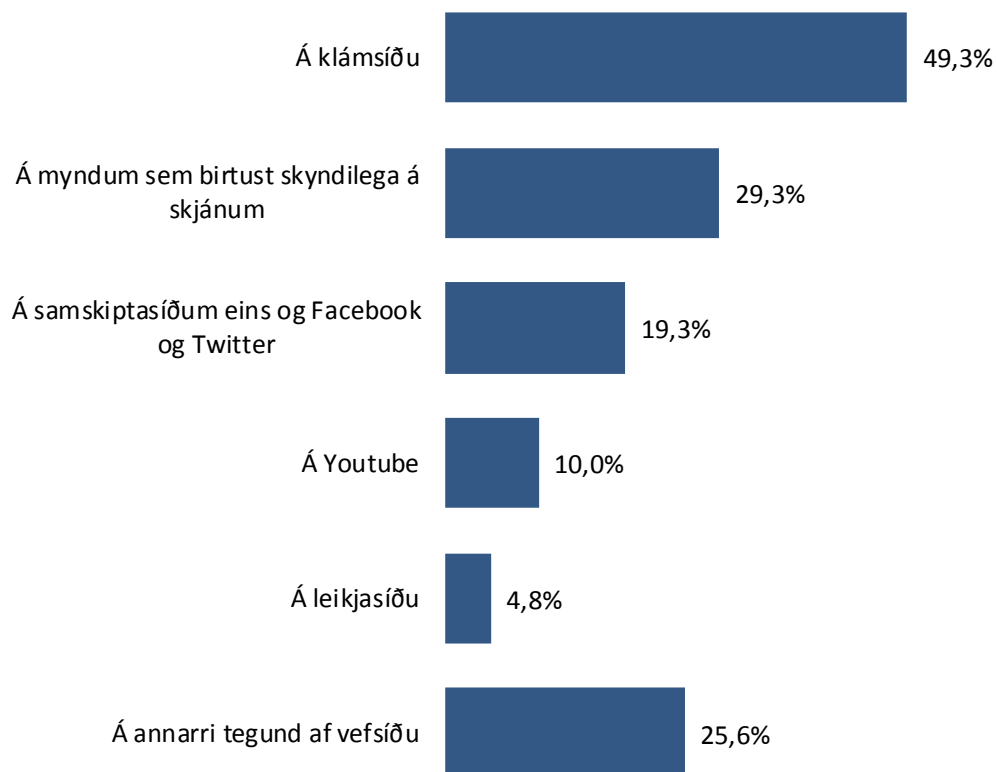
Hversu oft hefur þú VILJANDI farið inn á vefsíðu sem sýnir myndir eða myndbönd af nöktu fólki (klám) á sl. 12 mánuðum? – Svör barna og unglinga í 6. – 10. bekk




* Marktækur munur

Strákar eru mun líklegri en stelpur til þess að hafa farið viljandi inn á vefsíður með klámi. Eftir því sem börn eru eldri er líklegra að þau hafi farið viljandi inn á slíkar vefsíður.

Hvar á netinu hefur þú séð efni sem sýnir myndir eða myndbönd af nöktu fólki (klám)? – Svör barna og unglinga í 6.-10. bekk sem hafa farið inn á vefsíðu með nöktu fólki/klámi

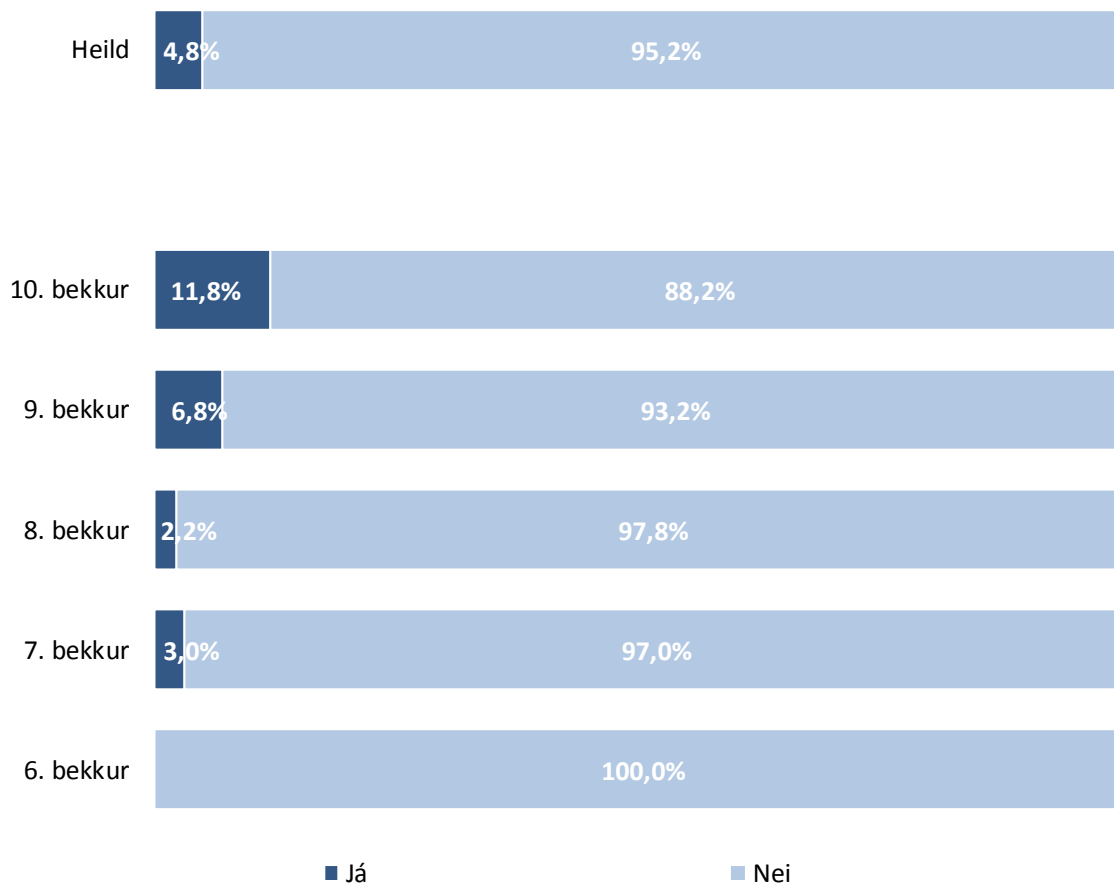


Hefur þú á síðastliðnum 12 mánuðum einhvern tíma fengið kynferðisleg skilaboð á netinu sem þú kærðir þig ekki um?/Á síðastliðnum 12 mánuðum hefur barnið þitt séð eða verið sent kynferðislegt efni/klám á netinu?




Eldri börn eru líklegri til að hafa fengið sent slíkt efni en yngri börn. Ekki marktækur munur eftir kyni

Hefur þú fengið sent klám á netinu frá einhverjum sem þú hefur BARA hitt á netinu? – Svör barna og unglinga



Hefur þú á síðastliðnum 12 mánuðum verið beðin/n eða beitt/ur þrýstingi um að senda myndir af þér nöktum/nakinni eða í ögrandi stellingum á netinu? – Svör barna í 6.- 10. bekk



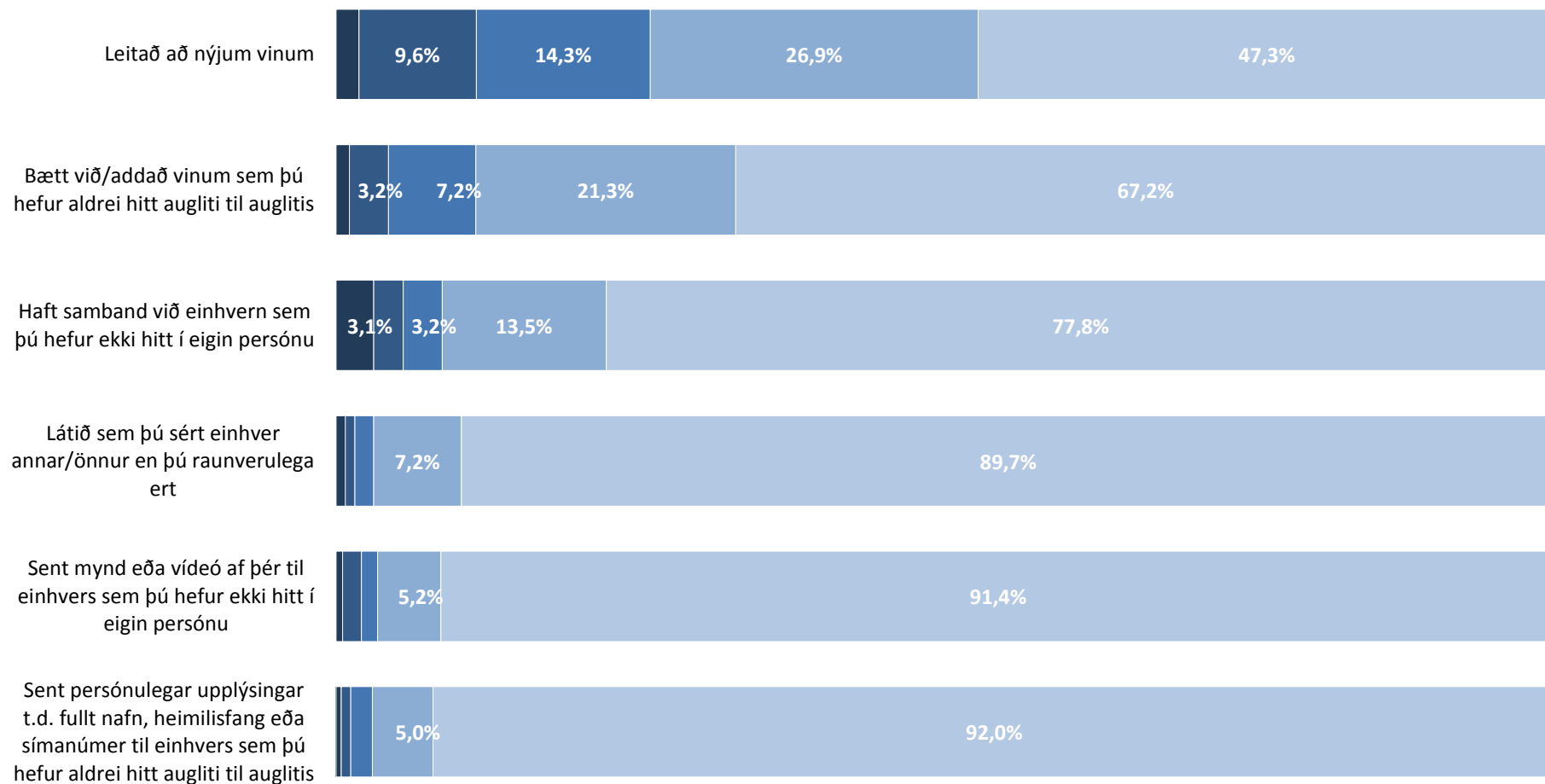
■ Já, oft (5 sinnum eða oftar)
 ■ Já, einstöku sinnum (1 – 4 sinnum)
 ■ Nei, aldrei

Kyn *



Hins vegar höfðu aðeins 2% barna í 6.-10. bekk sent myndir af sér nöktum eða hálfnöktum til einhvers ákveðins viðtakanda á netinu og hefur það hlutfall nánast staðið í stað frá 2009.

Hugsaðu nú um hvernig þú notar netið. Hefur þú gert eitthvað af eftirfarandi á síðastliðnum 12 mánuðum? - Svör barna og unglunga



■ Já, daglega eða næstum daglega
 ■ Já, einu sinni eða tvisvar í viku
 ■ Já, einu sinni eða tvisvar í mánuði
 ■ Sjaldnar
 ■ Nei, aldrei

capacent

Jóna Karen Sverrisdóttir

jona.sverrisdottir@capacent.is